



Collins
BIG CAT

الأشكال على الشاطئ



فرانسيس ريدلي ألي تيو



Shapes on the Seashore

Published by Collins
An imprint of HarperCollinsPublishers
The News Building
1 London Bridge Street
London
SE1 9GF

Browse the complete Collins catalogue at
www.collins.co.uk

Text and design © HarperCollinsPublishers Limited 2005, 2015
Illustrations © Ali Teo 2005

Arabic text adapted from the original by:
Series editor: Pauline Owayjan PhD
Managing editor: Mahmoud Gaafar
Translators: Saussan Khalil, MA, MCIL
Mowafak Maroki, FCIL
Basel Abbas, MA, DipTrans
Ali Khalil, MBChB, PhD

Arabic edition © HarperCollinsPublishers Limited 2016

10 9 8 7 6 5 4 3 2 1

ISBN 978-0-00-815641-1

Frances Ridley asserts her moral right to be identified as the author of this work.

All rights reserved. No part of this publication may be reproduced, stored in a retrieval system, or transmitted in any form or by any means, electronic, mechanical, photocopying, recording or otherwise, without the prior written permission of the Publisher or a licence permitting restricted copying in the United Kingdom issued by the Copyright Licensing Agency Ltd., 90 Tottenham Court Road, London W1T 4LP.

British Library Cataloguing in Publication Data
A Catalogue record for this publication is available from the British Library.

Illustrator: Ali Teo
UK edition design manager: Nikki O'Reilly, www.together-design.com

Acknowledgements

Front cover: Fotalia/Silvae; Back cover, p1, p3: Alamy/Natural Visions/Heather Angel; p5: Nature Picture Library/Tim Edwards; p7: Corbis/Frank Lane Picture Agency/Maurice Nimmo; p9: Science Photo Library/Astrid & Hanns-Frieder Michler; p11: Corbis/Brandon D. Cole; p14-15: Nikki O'Reilly

Arabic edition, design and editorial management: g-and-w PUBLISHING (www.g-and-w.co.uk)

Printed in China



الآشْكَانُ

عَلَى

الشَّاطِئِ



بِقَلَم: فرانسيس ريديلي

بِرِيشة: ألي تيو

Collins



هَذَا هُوَ شَكْلُ النَّجْمِ.



نَجْمُ الْبَحْرِ



هَذَا هُوَ شَكْلُ الدَّائِرَةِ.

قَنْدِيلُ الْبَحْرِ





هَذَا هُوَ الشَّكْلُ الْبَيْضَاوِيُّ.

حَصَى





هَذَا هُوَ شَكْلُ الْمُسْتَطِيلِ.

مَحَارٌ شَائِكٌ






هَذَا هُوَ شَكْلُ الْحَلَزُونِ.

حَلَزُونٌ صَدْفِيٌّ






نَحْنُ صَنَعْنَا هَذَا الشَّكْلَ!



الأشكال

شَكْلُ الْمُسْتَطِيلِ




شَكْلُ الدَّائِرَةِ


شَكْلُ النَّجْمِ



الشَّكْلُ الْبَيْضَاوِيُّ



شَكْلُ الْحَلَزُونِ



أفكار واقتراحات

- الأهداف:**
- قراءة جُمَل اسمية بسيطة و متمحورة حول موضوع واحد.
 - التعرف على الأشكال وقراءة أسمائها بطلاقة.
 - التعرف على بعض استخدامات كَلِّ من الألف المكسورة والهمزة.
 - روابط مع المواد التعليمية ذات الصلة:
 - مبادئ العلوم.
 - مبادئ التعرف على الأشكال الهندسية.
 - مبادئ الرسم والتلوين.
 - مفردات شائعة في العربية: هذا، هو، نحن
 - مفردات جديدة بالانتباه: شكل، نجم، دائرة، مستطيل
 - عدد الكلمات: ٢٩
 - الأدوات: لوح أبيض، ورق، أقلام رسم وتلوين، صمغ

قبل القراءة:

- من منكم يحب اللعب على شاطئ البحر؟ ما هي لعبتكم المفضلة على الشاطئ؟
- ماذا ترون على الغلاف؟ من أين جاء هذا الكائن يا ترى؟
- هيا نقرأ العنوان معًا.
- انتبهوا إلى كلمة "على" في العنوان. ما هو الحرف الأخير في كلمة "على"؟ كيف ننطق هذا الحرف؟ وكيف يختلف نطقه عن نطق الحرف الأخير في كلمة "الشاطئ"؟

أثناء القراءة:

- أولًا، سنقرأ الكتاب معًا ونشير إلى الكلمات.
- كلمة "نجم" في ص ٢ موجودة أيضًا في ص ٣. ما هو الفرق بينهما؟ (مع "ال" في ص ٢، وبدون "ال" في ص ٣.)

- كلمة "حلزون" في ص ١٠ موجودة أيضًا في ص ١١. ما هو الفرق بينهما؟
(مع "ال" في ص ١٠، وبدون "ال" في ص ١١).
- كلمة "بيضاويّ" في ص ٦ تعبّر عن شكل البيضة. كيف نصف شكل البيضة؟
- انتبهوا إلى كلمة "دائرة". هل تعرفون كلمات أخرى تعبّر عن شكل الدائرة؟
(دوّار، مستدير، دائريّ، الخ)
- الآن، اقرأوا مستقلّين، كلّ في كتابه، بصوت منخفض.

بعد القراءة:

- ما هي الأشكال التي تعرّفنا عليها في هذا الكتاب؟
- هل تعرفون المزيد من الكلمات التي تعبّر عن شكل معيّن؟
(مربّع، كرويّ، مثلث، أسطوانيّ، مسدّس، الخ)
- ماذا نعرف، الآن، عن الحرف الأخير في كلمة "على" وكلمة "حصى"؟
- هيّا نرجع إلى الملخّص ص ١٤-١٥ لنصف الأشكال، ونحدّد ألوانها، ونشير إلى الصور.

اقتراحات النشاط:

- هيّا نجلس في مجموعات (٤/٣)، ونجهّز ورقة بيضاء وأقلام الرسم والتلوين.
- هيّا نرسم ونقصّ معًا بعض الأشكال الموجودة على الشاطئ، ثمّ نلصقها على الورقة.
- هيّا نكتب الأسماء تحت الأشكال كما يلي: "هذا هو شكل ال...".

المستوى ٥
Level 5



Collins
BIG CAT

الأشكال على الشاطئ *

الأشكال على الشاطئ كثيرة.

ماذا صنعنا بها؟

DH 15.

ISBN 978-0-00-815641-1



9 780008 156411 >

collins.co.uk/bigcatarabic